


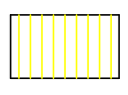
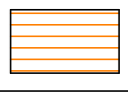
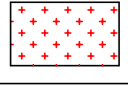
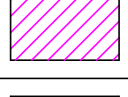


 **Comunità Montana delle Valli Chisone e Germanasca**

**Comune di Fenestrelle**  
Provincia di Torino

Zonizzazione Acustica del territorio comunale,  
ai sensi della Legge Quadro n° 447/95 e del  
D.P.C.M. 14 novembre 1997

TAVOLA 1 – Fase IV scala 1:5.000

Carta dell'azzoneamento acustico

Classe I	<i>Aree particolarmente protette</i>	Limite di immissione diurno (6.00-22.00): Leq = 50 dB(A) Limite di immissione notturno (22.00-6.00): Leq = 40 dB(A)	
Classe II	<i>Aree destinate ad uso prevalentemente residenziale</i>	Limite di immissione diurno (6.00-22.00): Leq = 55 dB(A) Limite di immissione notturno (22.00-6.00): Leq = 45 dB(A)	
Classe III	<i>Aree di tipo misto</i>	Limite di immissione diurno (6.00-22.00): Leq = 60 dB(A) Limite di immissione notturno (22.00-6.00): Leq = 50 dB(A)	
Classe IV	<i>Aree di intensa attività umana</i>	Limite di immissione diurno (6.00-22.00): Leq = 65 dB(A) Limite di immissione notturno (22.00-6.00): Leq = 55 dB(A)	
Classe V	<i>Aree prevalentemente industriali</i>	Limite di immissione diurno (6.00-22.00): Leq = 70 dB(A) Limite di immissione notturno (22.00-6.00): Leq = 60 dB(A)	
Classe VI	<i>Aree esclusivamente industriali</i>	Limite di immissione diurno (6.00-22.00): Leq = 70 dB(A) Limite di immissione notturno (22.00-6.00): Leq = 70 dB(A)	
<i>Fasce di rispetto per infrastrutture ferroviarie</i>			
<i>Aree destinate ad attività rumorose temporanee</i>			